




СОГЛАСОВАНО: Начальник ОУ ИБДД ОМВД России по Ростовскому району Майор полиции  /А.В. Чугунов	УТВЕРЖДАЮ: Заведующая МДОУ «Детский сад №3 р.п. Семибратово» /В.Г. Шустрова 
СОГЛАСОВАНО: Начальник управления образования  /Д.В. Груданова	



ПАСПОРТ

Дорожной безопасности

Муниципального дошкольного образовательного учреждения

«Детский сад №3 р.п. Семибратово»

2020 г.

Общие сведения

Муниципальное дошкольное образовательное учреждение

«Детский сад №3 р.п. Семибратово»

Тип ОУ: Дошкольное образовательное учреждение

Юридический адрес: 152101, Ярославская область, Ростовский район, р.п. Семибратово, ул. Ломоносова, дом 23

Фактический адрес: 152101, Ярославская область, Ростовский район, р.п. Семибратово, ул. Ломоносова, дом 23

Телефон/факс: 8 (48536) 53-2-87

e-mail: detsad3sem@list.ru

Режим работы ОУ: пятидневная рабочая неделя с 07.00. до 17.30.

Руководитель ОО: Шустрова Вера Геннадьевна

Ответственный
сотрудник
муниципального
органа
управления
образованием:

ведущий специалист
управления
образованием

Коннова В.А

Ответственный
сотрудник от отдела
ГИБДД

Инспектор по
пропаганде ОГИБДД
ОМВД России по
Ростовскому району
8 (48536) 7-90-29

Павлычева А.М.

Ответственный
педагог за
мероприятия по
профилактике

Старший
воспитатель

Ильичева Н.В.

детского
травматизма

Количество обучающихся (воспитанников): 141 ребенок

Наличие уголка по БДД: коридор на первом этаже, группы

Наличие класса по БДД: нет

Наличие автогородка (площадки) по БДД: нет

Телефоны оперативных служб:

Дежурная часть: 8(48536) 6-08-65

Отделение по ИАЗ: 8(48536) 7-90-23

Разбор ДТП: 8(48536) 7-90-23

Дорожная инспекция: 8(48536) 4-05-57; 4-03-63

Содержание

1. План-схема образовательного учреждения:

- район расположения ОУ;
- пути движения воспитанников;

2. Пути движения транспортных средств к местам разгрузки/погрузки и рекомендуемых безопасных путей передвижения воспитанников по территории образовательного учреждения.

Приложения

1. План-схема «Расположение ОУ. Пути движения воспитанников»;
2. План-схема «Пути движения транспортных средств к местам разгрузки и погрузки»
3. План по профилактике и предупреждению детского дорожно-транспортного травматизма.

1. План-схема ОУ.

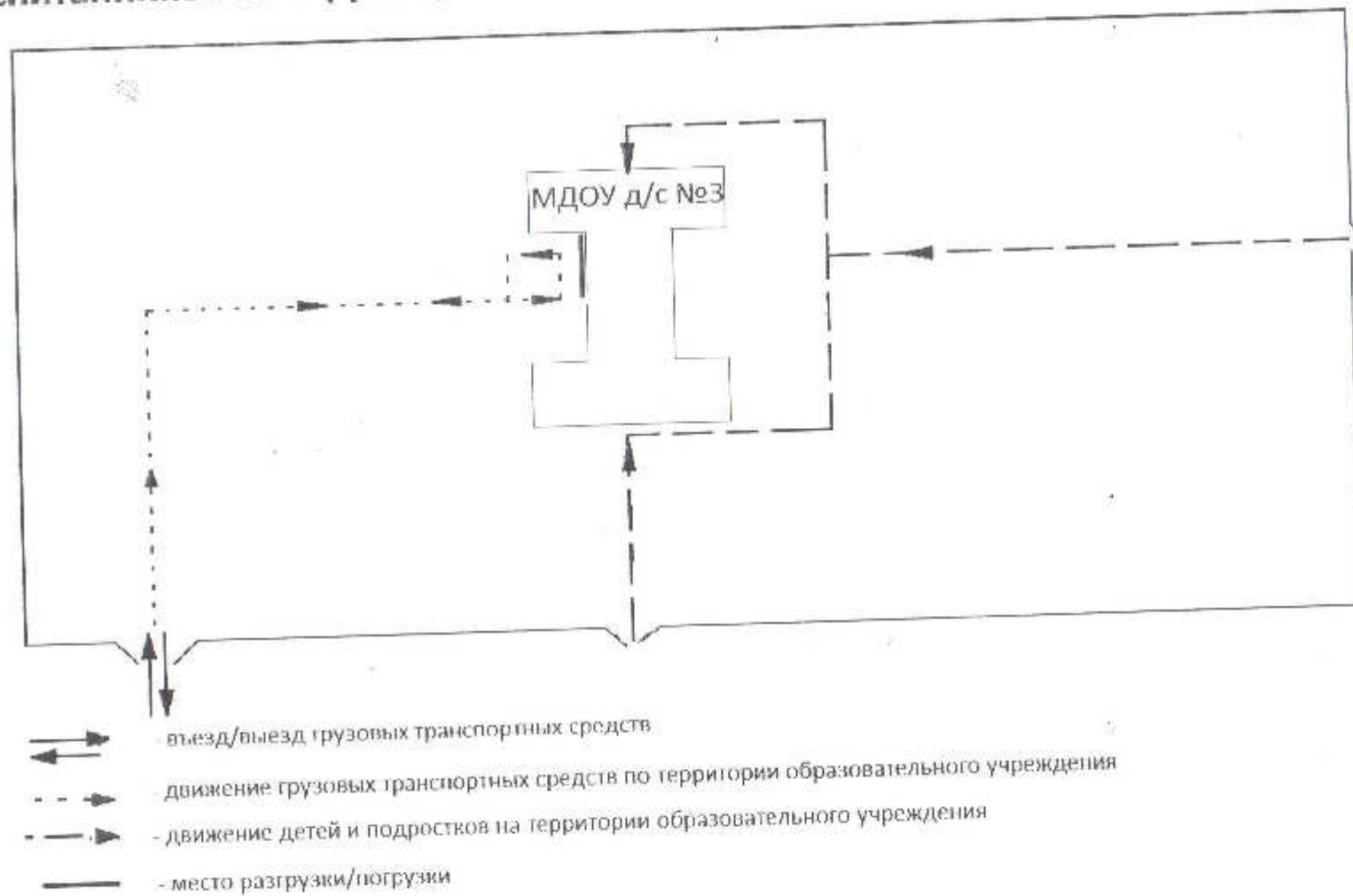
1. План-схема района расположения ОУ, пути движения транспортных средств и воспитанников

МДОУ детский сад №3 п. Семибратово расположен вдали от автомагистральной трассы и железной дороги. Вблизи от детского сада находится двух полосная автомобильная дорога. Перед входом на территорию детского сада расположен пешеходный переход, обозначенный соответствующим дорожным знаком и двумя «лежачими полицейскими». На участке дороги, идущей вдоль территории детского сада, действует ограничение скорости 20 км/ч. Воспитанники, посещающие детский сад, живут в домах, расположенных около детского сада. Маршрут до детского сада части воспитанников минует пересечение с автомобильной дорогой (Приложение).


2. Схема движения транспортных средств к местам разгрузки/погрузки.

Движение грузовых транспортных средств по территории образовательного учреждения не пересекается с маршрутом движения детей (Приложение).

Пути движения транспортных средств к местам разгрузки/погрузки и пути передвижения воспитанников по территории образовательного учреждения



Информация по размещению Схем безопасного маршрута детей в ОУ

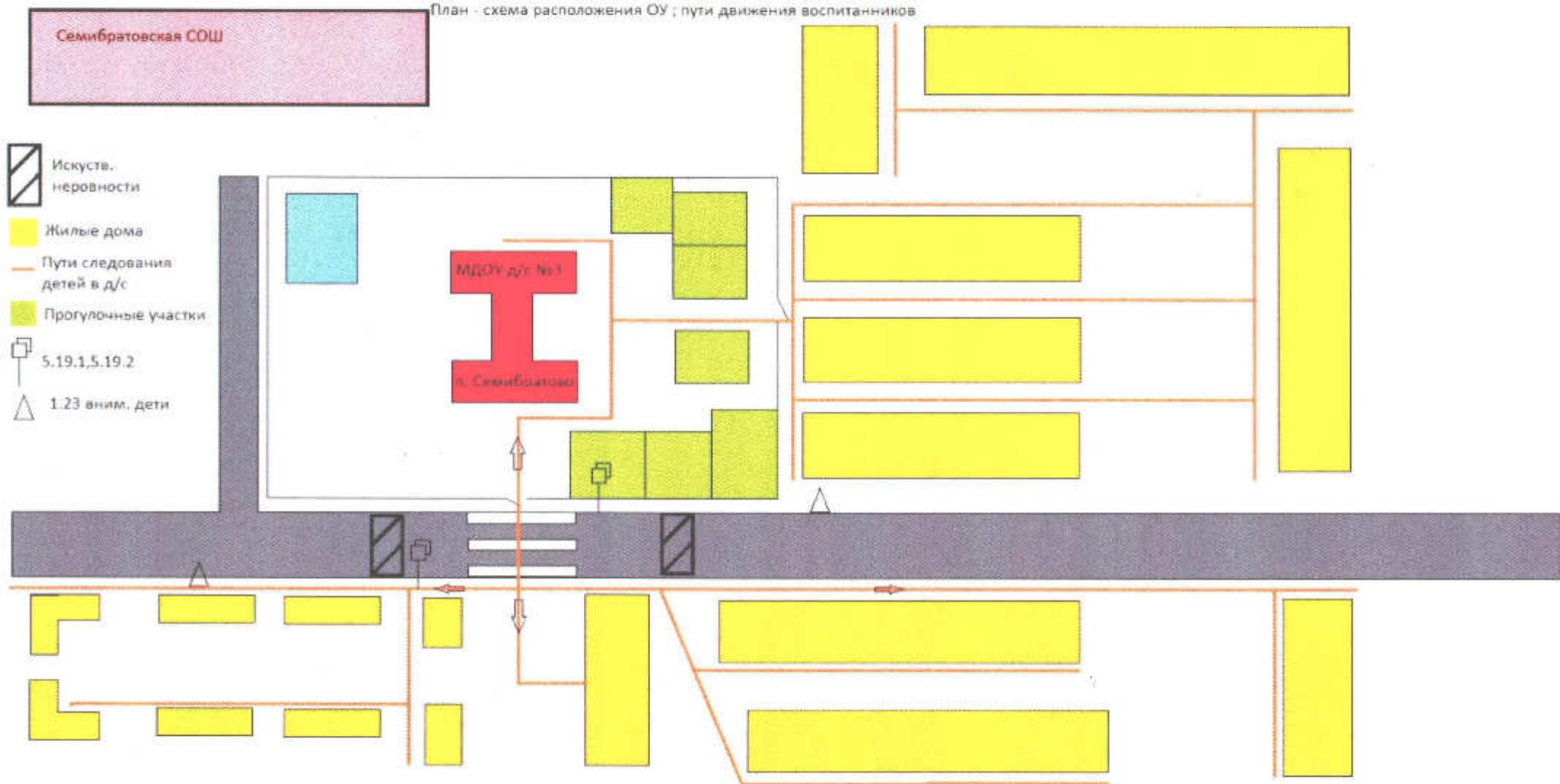
Наименование образовательного учреждения в соответствии с уставом	Гиперссылка на официальном сайте ОУ в сети интернет размещения схемы безопасного маршрута детей в школу (формат А1, цветное изображение)	Фотография размещения схемы безопасного маршрута детей в школу на информационном стенде образовательного учреждения
Муниципальное дошкольное образовательное учреждение детский сад №3 п. Семибратово	http://ds3sem-ros.edu.yar.ru/dopolnitelnoe_obrazovanie/kruzhkovaya_rabota.html	

Заведующая:



В.И. Шустрова

План - схема расположения ОУ ; пути движения воспитанников



Утверждаю:

Заведующая МДОУ
«Детский сад №3 р.п. Семibrатово»
/В.Г. Шустрова/



**План работы
по профилактике детского дорожно – транспортного травматизма
на 2020 – 2021 учебный год**

Цель: формирование у детей дошкольного возраста основ безопасного поведения в окружающей дорожно-транспортной среде; повышение профессиональной компетентности педагогов и родителей в организации данной работы; выявление положительного опыта семейного воспитания; взаимодействие с социальными институтами детства по профилактике и предупреждению детского дорожно-транспортного травматизма.

Содержание работы	Срок исполнения	Ответственный
Организация работы		
1. Помощь воспитателям в составлении планов работы по профилактике безопасного дорожного движения на год	Сентябрь - октябрь	Старший воспитатель
2. Оформление уголков безопасности дорожного движения в группах	В течение года	Воспитатели
3. Консультация для педагогов «Внимание: ребенок и улица!»	Декабрь	Старший воспитатель
Методическая работа		
1. Оформление выставки в методическом кабинете	Октябрь	Старший воспитатель
2. Пополнение методического кабинета и групп методической, детской литературой и наглядными пособиями	В течение года	Старший воспитатель, воспитатели групп
3. Контроль организации работы с детьми по теме «Дорожная азбука»	1 раз в квартал	Заведующий, Ст. воспитатель
4. Обсуждение проблемы дорожно-транспортного травматизма на педагогическом часе	Февраль	Заведующий, старший воспитатель
5. Открытый просмотр образовательной деятельности в подготовительной группе «Нам на улице не страшно»	Ноябрь	Воспитатели, музыкальный руководитель
6. Конкурс детских работ на тему «Правила дорожного движения»	Апрель - май	Старший воспитатель
7. Подбор и систематизация игр по всем группам по теме «Правила дорожного движения»	В течение года	Старший воспитатель, воспитатели групп

Работа с детьми		
1. Целевые прогулки: младшая и средняя группы; старшая и подготовительная группы	1 раз в 2 мес. 1 раз в месяц	Воспитатели групп
2. Игры (подвижные, дидактические, сюжетно-ролевые, театрализованные)	Ежемесячно	Воспитатели
3. Занимательные события: - «Красный, желтый, зеленый» в старшей и подготовительной группах; - «Три сигнала светофора» на старшей и младшей группе	В течение года	Музыкальный руководитель, воспитатели
4. Образовательная деятельность в группах: «Школа пешеходных наук»	1 раз в квартал	Воспитатели
5. Чтение художественной литературы: Т.И. Алиева «Ехали медведи», «Дорожная азбука», А. Иванов «Как неразлучные друзья дорогу переходили», С. Михалков «Моя улица», «Я еду через дорогу» ...	В течение года	Воспитатели
6. Чтение и заучивание стихотворений по тематике	В течение года	Воспитатели
7. Загадывание детям загадок о дорожном движении	В течение года	Воспитатели
8. Просмотр мультфильмов и диафильмов по тематике	В течение года	Воспитатели
9. Участие в муниципальном конкурсе «За безопасность дорожного движения»	В течение года	Воспитатели
Работа с родителями		
1. Общее родительское собрание «Внимание: ребенок и улица!» (с приглашением представителя ГИБДД)	Ноябрь	Воспитатели
2. Оформление папки-передвижки «Правила дорожные детям знать положено»	Январь	Ст. воспитатель, воспитатели
3. Участие родителей в подготовке и проведении образовательной деятельности, конкурсах по правилам дорожного движения,	1 раз в квартал	Воспитатели
Сетевое взаимодействие		
1. Участие инспектора ГИБДД в проведении образовательной деятельности по правилам дорожного движения	В течение года	Заведующий
2. Привлечение школьников - выпускников детского сада и детей-шефов - к изготовлению атрибутов для игр по проведению образовательной деятельности по тематике	В течение года	Воспитатели
3. Развлекательное мероприятие в библиотеке «Красный, желтый, зеленый»	Март	Ст. воспитатель, работники библиотеки,