

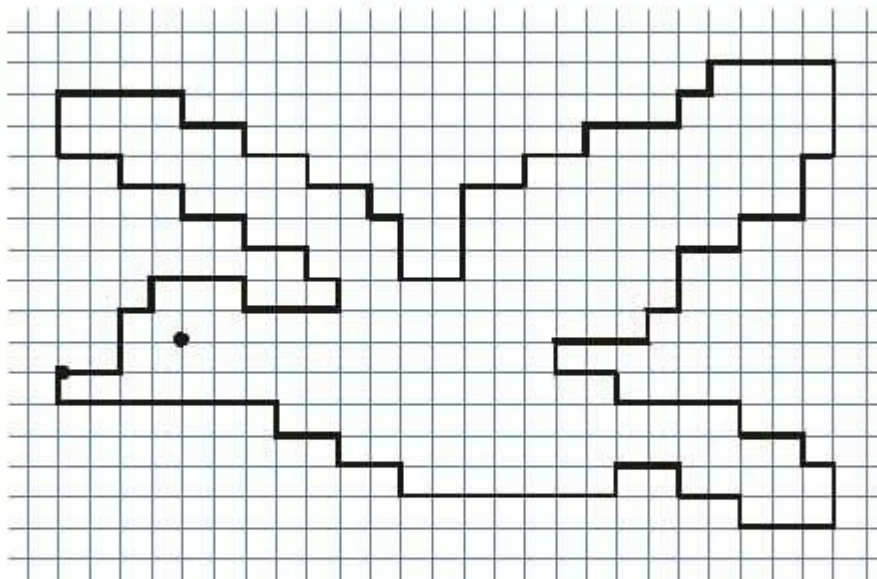
Отступи 10 клеток слева, 5 клеток сверху, ставь точку и начинай рисовать:

1 →	1 ↑	1 →	2 ↑
3 ↓	2 →	2 ↓	1 ←
1 →	3 ↓	1 →	1 ↑
2 ↑	1 ←	3 ↓	1 ←
1 →	3 ↓	2 ←	2 ↓
2 ↑	1 ←	1 ↑	1 ←
2 →	1 ↓	2 ←	

Проведите линию симметрии для ребенка и попросите его отразить в левом зеркале рисунок, который он нарисовал.

Что получилось? РАСКРАСЬ БАБОЧКУ УЗОРАМИ

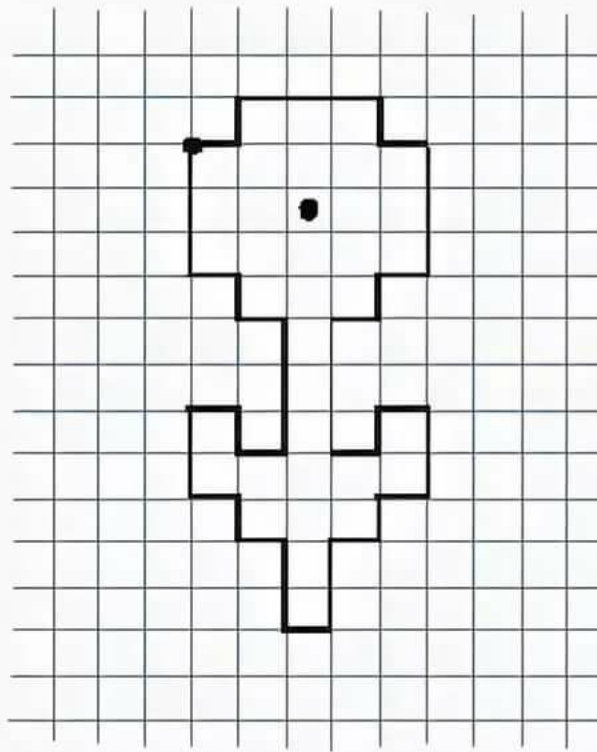
**Мастер**



Отступи 1 клетку слева, 12 клеток сверху, ставь точку и начинай рисовать:

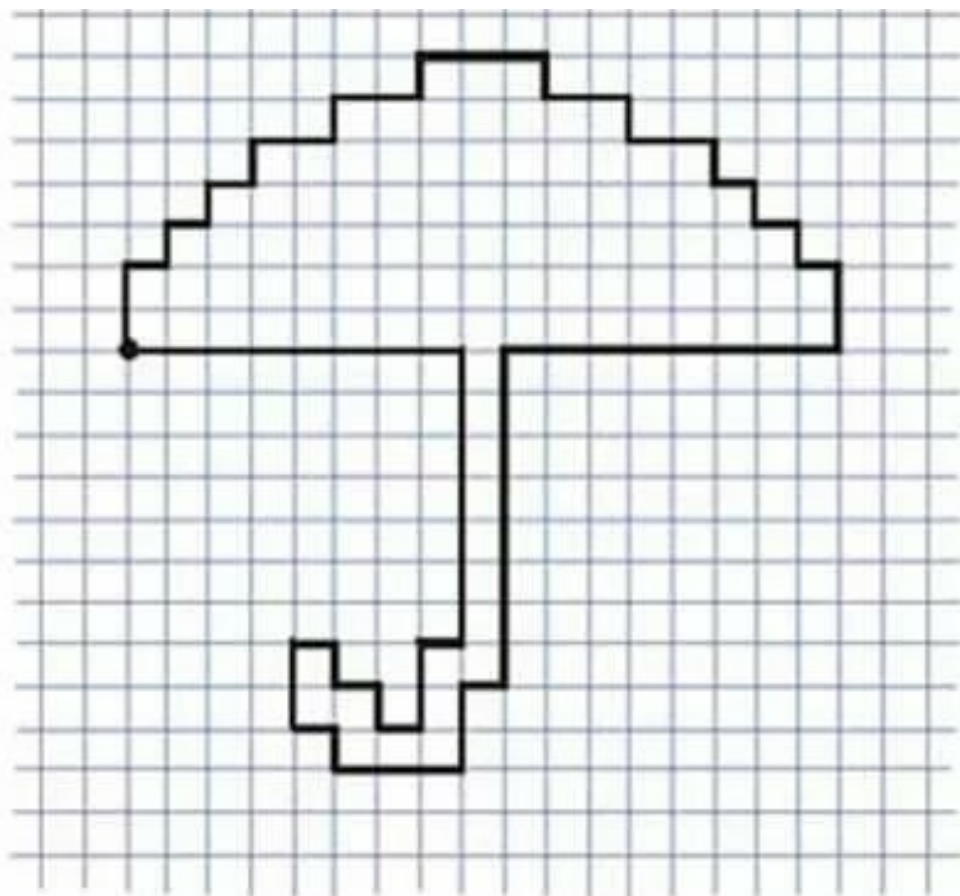
2 →	1 ↑	2 →	1 ↑	2 ←	1 ↓	2 ←
2 ↑	2 ←	1 ↓	3 →	2 ↓	1 →	1 ↑
1 →	1 ↑	2 →	1 ↑	1 ←	2 ↓	2 ←
1 ↑	2 ←	1 ↓	1 →	1 ↓	3 ←	1 ↑
3 →	1 ↑	1 →	1 ↑	3 ←	1 ↑	7 ←
1 ↓	2 ←	2 ↓	4 →	1 ↓	2 ←	1 ↑
3 →	2 ↑	2 →	3 ↓	2 →	1 ↑	
1 ↑	4 →	3 ↑	1 ←	1 ↓	2 ←	
1 ←	1 ↓	2 →	2 ↓	4 →	1 ↓	
1 ↑	2 →	1 ↑	2 ←	1 ↓	7 ←	
2 ←	1 ↓	2 →	1 ↓	2 →	1 ↑	

Что получилось? Дорисуй утке глаз.



Отступи 3 клетки слева, 3 клетки сверху, ставь точку и начинай рисовать:

1 →	1 ←	1 ←	1 →
1 ↑	3 ↓	2 ↓	1 ↓
3 →	1 →	1 ←	1 →
1 ↓	1 ↑	2 ↑	3 ↑
1 →	1 →	1 ←	1 ←
3 ↓	2 ↓	1 ↑	1 ↑
1 ←	1 ←	1 ←	1 ←
1 ↓	1 ↓	2 ↑	3 ↑



Отступи 2 клетки слева, 10 клеток сверху, ставь точку и начинай рисовать

2 ↑	1 ↑	1 ↓	8 ↓	1 ↓
1 →	2 →	1 →	1 ←	1 →
1 ↑	1 ↑	1 ↓	2 ↓	1 ↓
1 →	3 →	1 →	3 ←	1 →
1 ↑	1 ↓	1 ↓	1 ↑	2 ↑
1 →	2 →	1 →	1 ←	1 →
1 ↑	1 ↓	2 ↓	2 ↑	7 ↑
2 →	2 →	8 ←	1 →	8 ←

Что получилось? Раскрась зонт.