


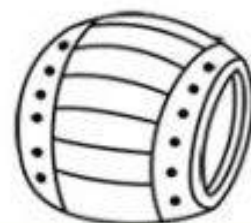

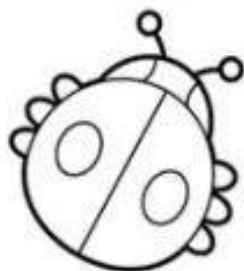

Развитие Памяти

Запомни рисунки на страничке. Закрой рисунки листком бумаги и постарайся назвать все предметы. На изучение картинок ребенку отводится 15 секунд. Ребенок должен назвать не менее семи предметов.



Развитие Памяти

Запомни, какого цвета каждый предмет.
Закрой верхнюю часть страницы и раскрась картинки по памяти.



Развитие Памяти

Какие новые предметы появились на странице по сравнению с предыдущей?



Развитие Памяти

Найди и обведи знакомые рисунки.
Что изменилось в таблице?




Развитие Памяти

Какие новые предметы появились на странице по сравнению с предыдущей?





Развитие Памяти

Постарайся запомнить все нарисованные предметы.
Закрой картинку листком бумаги и назови все картинки
по памяти.





Развитие Памяти

Сосчитай, сколько разных овощей. Запомни их количество. Закрой верхнюю часть странички.



Развитие Памяти

Запомни рисунки на страничке. Закрой рисунки листком бумаги и постарайся назвать все предметы. На изучение картинок ребенку отводится 15 секунд. Ребенок должен назвать не менее семи предметов.



Развитие Памяти

Запомни и назови поочередно ряды цифр.

3 5 7


9 7 1 5

6 8 2 5 1

5 1 4 6 9 2

Развитие Памяти

Запомни цвет листиков и их номера. Закрой книжку и скажи, какого цвета был листик под номером 1 (2,3,4 и 5).



Развитие Памяти

Запомни цвет шариков и их номера. Закрой книжку и скажи, какого цвета был шарик под номером 1 (2,3,4 и 5).

