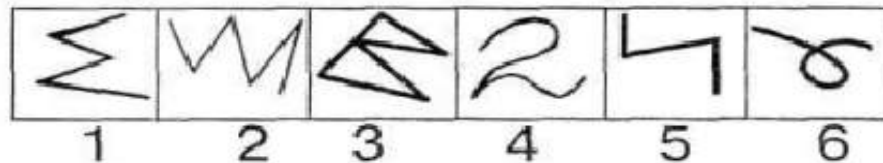



Задания на развитие воображения

Упражнение: «Найди одинаковые фигуры»

4. Каждую фигуру, изображённую в клетках, найди среди тех, которые нарисованы ниже.

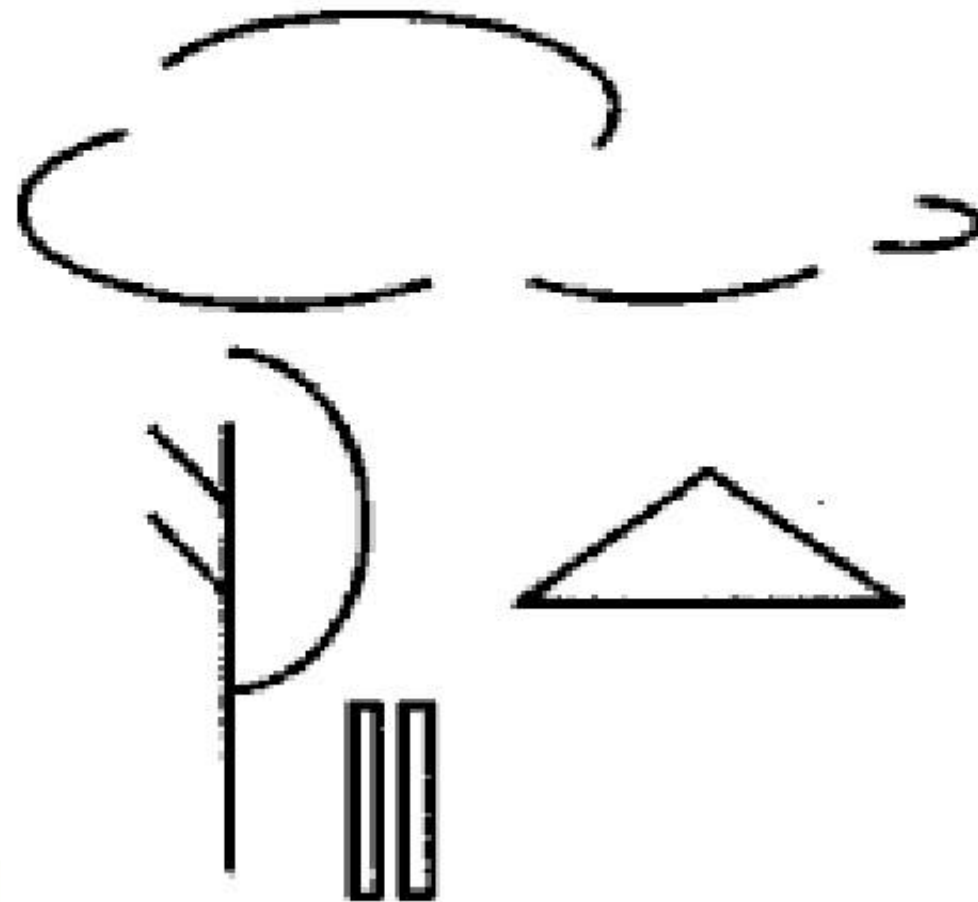


Выбор пары
идентичных
фигур
сложной
конфигурации



Задания на развитие воображения

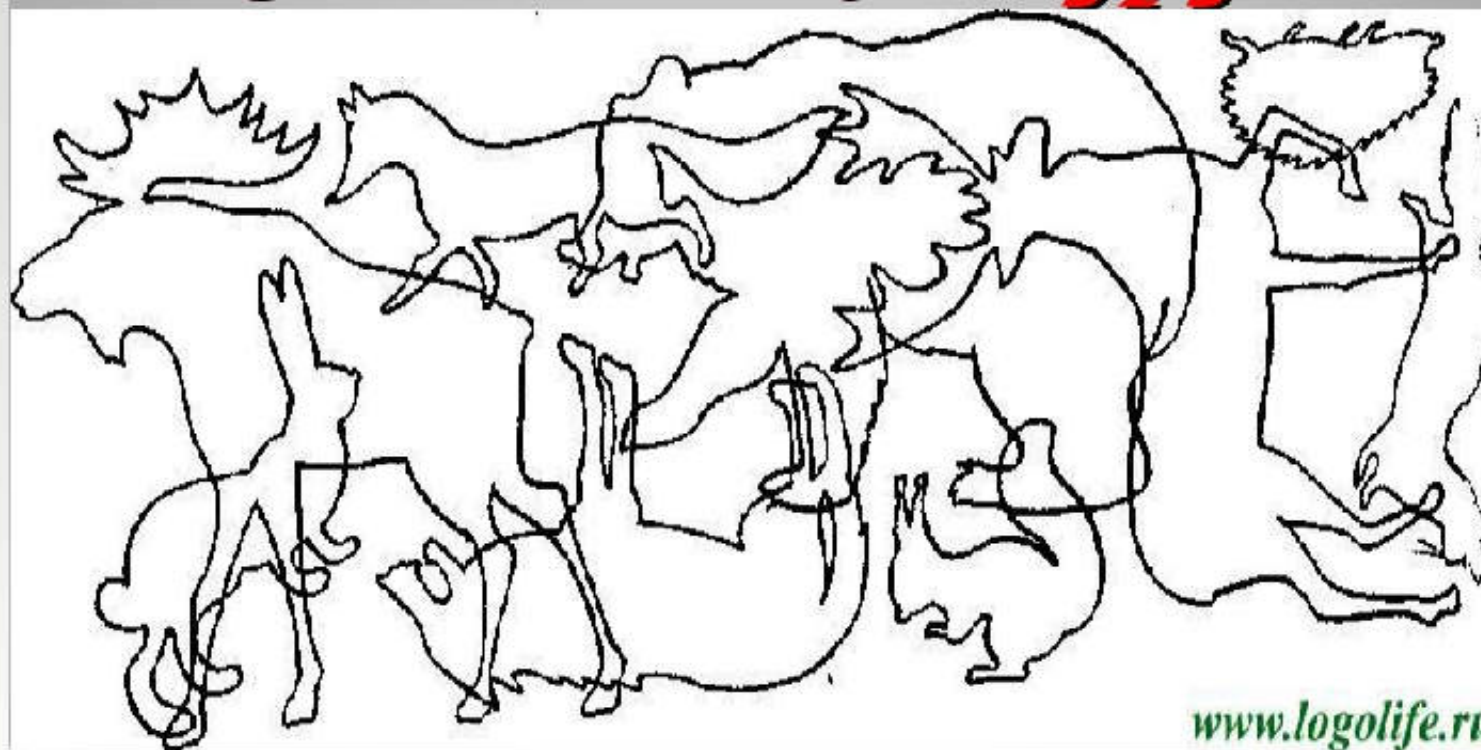
Упражнение: «Дорисуй композицию из геометрических фигур»



Задания на развитие воображения

Упражнение: «Выделение из общего рисунка заданных предметов»

Узнай по контуру




www.logolife.ru

Упражнения на развитие воображения.


Упражнение №1

«Посмотри внимательно, на что похожа каждая фигурка? Назови несколько вариантов, а потом можешь её дорисовать так, как ты себе это представляешь».




Упражнение №2

«Дорисуй линии и фигуры так, чтобы получился волшебный лес со своими обитателями».



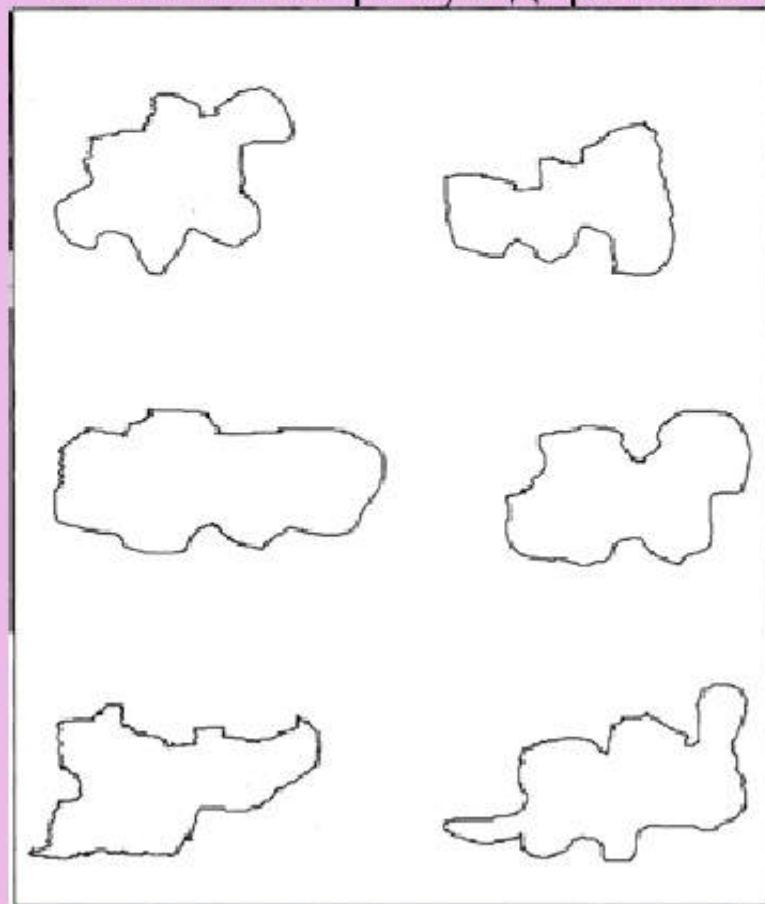
Упражнение №3

«Подумай, как можно эти фигуры превратить в подарки для твоих друзей. Попробуй дорисовать».




Упражнение №4

«Посмотри внимательно на каждую кляксу и подумай, на что она похожа. Попробуй дорисовать».




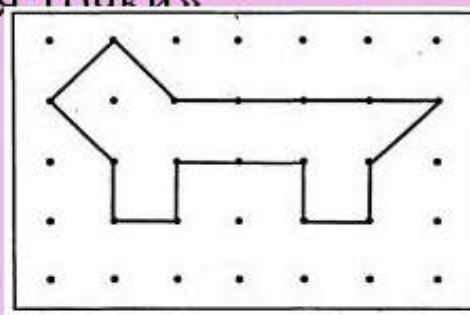
Упражнение №5

«Дорисуй эти кружки так, чтобы из них получилась картинка. Можешь несколько кружков объединить в одну картину».



Упражнение №6

«Посмотри, как можно, соединяя точки, сделать рисунок. Попробуй нарисовать что-нибудь сам, соединяя точки».



Развитие воображения

2. Нарисуй те предметы, которые напоминают тебе эти рисунки.

