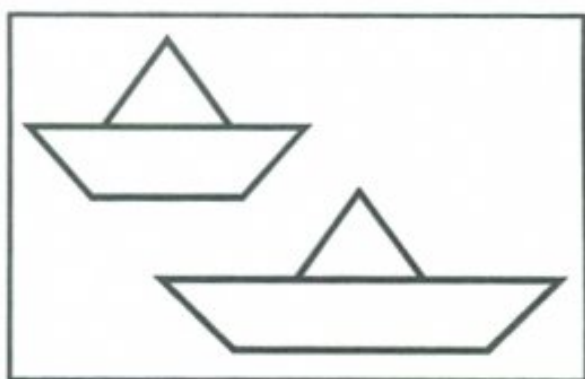
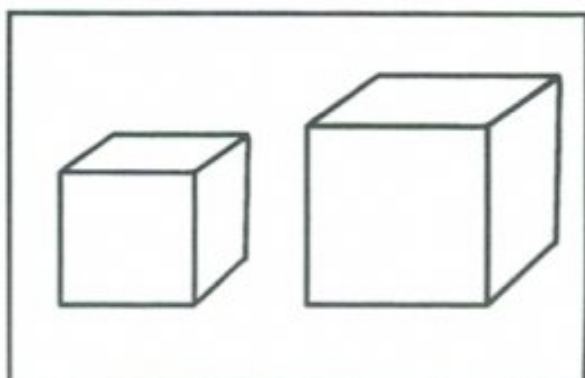
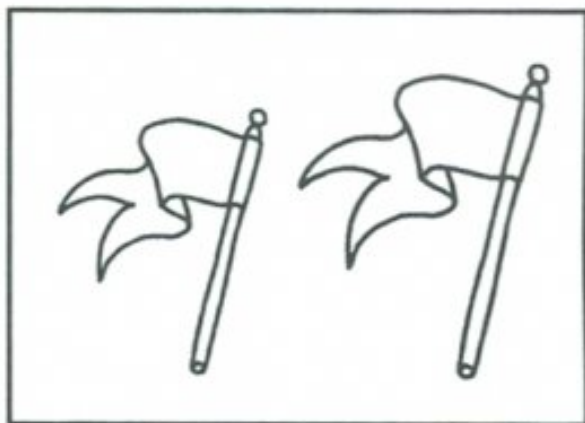




7

Предложите малышу обвести в кружок картинки, на которых изображены одинаковые по размеру предметы.




8

Предложите малышу украсить жирафа  
пятнышками: раскрасить на нём  
только кружочки.



# ВЕСЁЛАЯ МАТЕМАТИКА

Посмотри внимательно на ёжиков и скажи, чем они отличаются.



Раскрась ёжиков

Кто из зверят в каком домике живет?  
Пройди по дорожкам вместе с ними.





## Тема 8. Высокий, низкий



Покажи на картинке высокого мальчика. Покажи низкого. Покажи на картинке высокое дерево. Покажи низкое. Высокий мальчик спрятался за высоким деревом, низкий мальчик — за низким деревом. Проведи линии от мальчиков к деревьям.







## Тема 9. Число 3. Порядковый счёт



Сколько гусениц на картинке? (Одна.) Сколько божьих коровок? (Две.) Сколько стрекоз? (Три.) Кого больше (меньше)? Сколько кустов на картинке? (Три.) Первый куст раскрась в зелёный цвет, второй — в жёлтый, третий — в коричневый.



# Соединяем пары

▶ Соедини пары линиями, как показано на образце.

